

Scheda Tecnica

CODICE 12065

MICRO 100 I T HCS

Aspiratori centrifughi da incasso



Certificazioni

CE CE

EAC EAC

UKCA UKCA

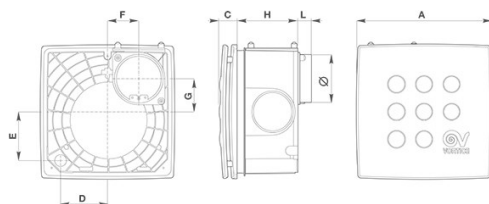


CB TEST CERTIFICATE

Dati tecnici e prestazionali

Corrente max assorbita alla max vel. (A)	0,12	Portata max alla max vel. (m ³ /h)	110
Corrente max assorbita alla min vel. (A)	0,10	Portata max alla min vel. (l/s)	21
Diametro Nominale Condotto (mm)	100	Portata max alla min vel. (m ³ /h)	75
Frequenza (Hz)	50	Pressione max alla max vel. (mmH2O)	25
Grado Protezione IP	X4	Pressione max alla max vel. (Pa)	245
Isolamento	II° classe	Pressione max alla min vel. (mmH2O)	20
Ø Scarico (mm)	92,5/97	Pressione max alla min vel. (Pa)	196
Peso (Kg)	1,93	Pressione sonora asp. laterale [dB(A)] 3m - max vel	33,5
Potenza max assorbita alla max vel. (W)	27	Pressione sonora asp. laterale [dB(A)] 3m - min vel	25,9
Potenza max assorbita alla min vel. (W)	20	Pressione sonora Lp [dB (A)] 3m - max vel	34,3
Temp. ambiente max funzionamento continuativo (°C)	50	Pressione sonora Lp [dB (A)] 3m - min vel	26,3
Tensione (V)	220-240	RPM max	1450
Portata max alla max vel. (l/s)	31	RPM min	1010

Dimensioni



Dimensione A (mm)	258
Dimensione C (mm)	34
Dimensione D (mm)	92
Dimensione E (mm)	90
Dimensione F (mm)	64
Dimensione G (mm)	60
Dimensione H (mm)	118
Dimensione L (mm)	26

PER INFORMAZIONI / FOR INFORMATION

ITALY

Pre Sales:
prevendita@vortice-italy.com
After Sales:
postvendita@vortice-italy.com

UNITED KINGDOM & REP. OF

IRELAND
Sales Dept:
sales@vortice.ltd.uk
Technical Dept:
technical@vortice.ltd.uk

OTHER COUNTRIES

Sales Dept:
export@vortice-italy.com
After Sales:
after-sales@vortice-italy.com

Scheda Tecnica

CODICE 12065

MICRO 100 I T HCS

Aspiratori centrifughi da incasso



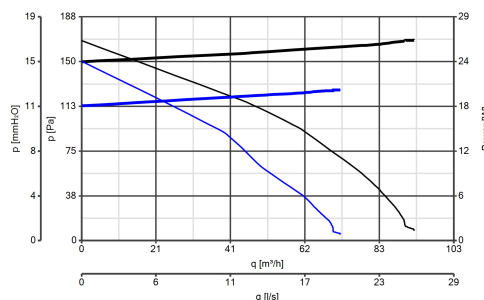
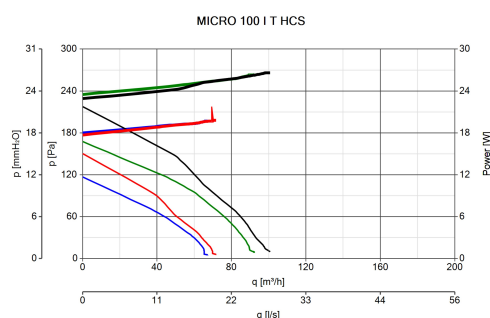
Descrizione

- Costruzione in resina plastica ABS bianca per le parti non incassate nel muro.
- Costruzione in resina plastica nera (PP) caricata con talco per conferire una maggior resistenza alle parti da murare.
- Diametro nominale 100 mm.
- Motore a 2 velocità del tipo a induzione con condensatore di avviamento, accoppiato ad una girante centrifuga a pale avanti con termofusibile di protezione e bronzine autolubrificanti.
- Portata minima 75 m³/h

Portata massima 110 m³/h

- Equipaggiato di scheda elettronica con sensore di UR% (4 livelli di soglia predefiniti: 60%, 70%, 80%, 90%, selezionabili durante l'installazione), che determina l'accensione automatica del ventilatore. La scheda integra un timer elettronico per lo spegnimento automatico del prodotto dopo che la UR sia tornata sotto la soglia preimpostata. La durata del timer è impostabile, in fase di installazione, nell'intervallo 3'-20' (settaggio di default 3').

Curve




Accessori



DEVIATORE DI FLUSSO M 10/4

Codice 22310



KIT SOFFITTO MICRO

Codice 22491

PER INFORMAZIONI / FOR INFORMATION

ITALY

Pre Sales:

prevendita@vortice-italy.com

After Sales:

postvendita@vortice-italy.com

UNITED KINGDOM & REP. OF

IRELAND

Sales Dept:

sales@vortice.ltd.uk

Technical Dept:

technical@vortice.ltd.uk

OTHER COUNTRIES

Sales Dept:

export@vortice-italy.com

After Sales:

after-sales@vortice-italy.com