



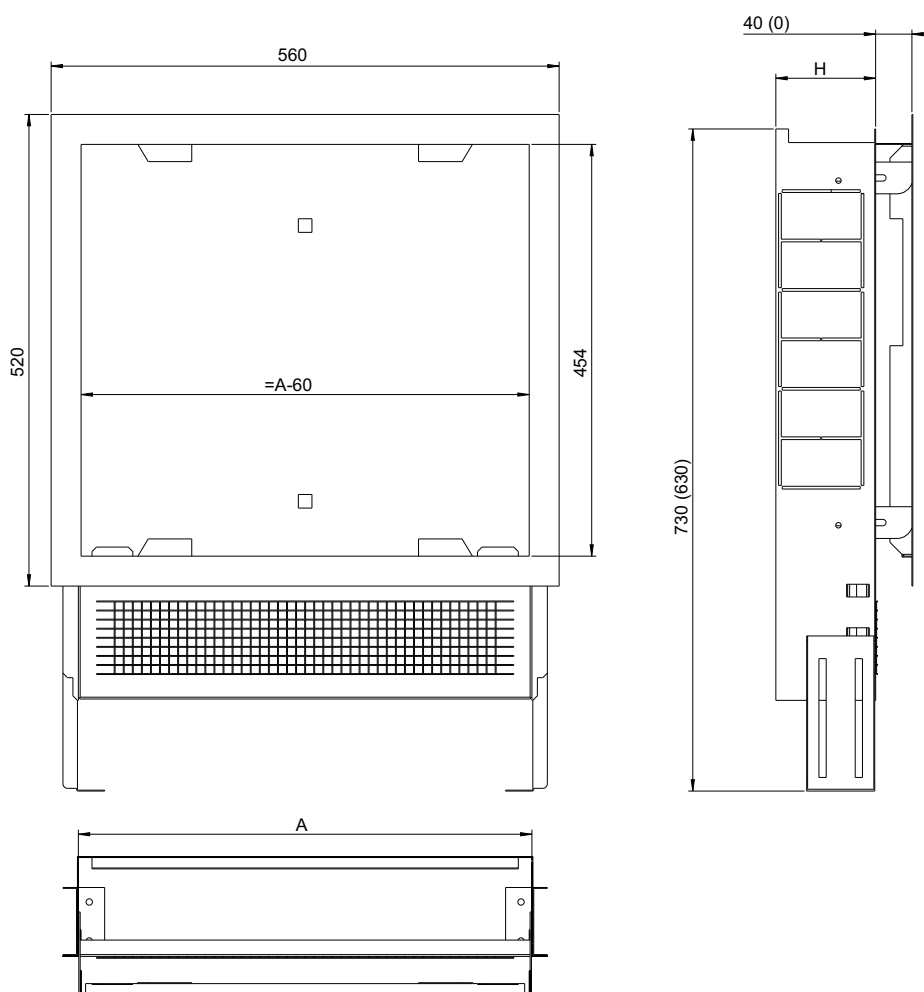
 Cassetta metallica - misura 400 per derivaz. max 2+2 - misura 500 per derivaz. max 4+4 - misura 600 per derivaz. max 6+6 - misura 700 per derivaz. max 8+8 - misura 850 per derivaz. max 11+11 - misura 1000 per derivaz. max 12+12 - Verniciata RAL 9010

 Metal cabinet - Size 400 for max. circuits 2+2 - Size 500 for max. circuits 4+4 - Size 600 for max. circuits 6+6 - Size 700 for max. circuits 8+8 - Size 850 for max. circuits 11+11 - Size 1000 for max. circuits 12+12 - Painted RAL 9010

 Einbaumetallgehäuse Größe 400 für max. 2+2 Abzweigung - Größe 500 für max. 4+4 - Größe Abzweigung - 600 für max. 6+6 Abzweigung - Größe 700 für max. 8+8 Abzweigung - Größe 850 für max. 11+11 Abzweigung - Größe 1000 für max. 12+12 Abzweigung - Lackiert RAL 9010

 Cassette metalique - taille 400 pour deriv.max 2+2 - taille 500 pour derivat.max 4+4 - taille 600 pour derivat. Max 6+6 - taille 700 pour derivat. Max 8+8 - taille 850 pour derivat. Max 11+11 - taille 1000 pour derivat.max 12+12 - verni RAL 9010

 Металлический шкаф - размер 400 для контуров максимум 2+2 - размер 500 для контуров максимум 4+4 - размер 600 для контуров максимум 6+6 - размер 700 для контуров максимум 8+8 - размер 850 для контуров максимум 11+11 - размер 1000 для контуров максимум 12+12 - окрашенный RAL 9010



Size	Code	A	h
400	1830040009	400	90
500	1830050009	500	90
600	1830060009	600	90
700	1830070009	700	90
850	1830085009	850	90
1000	1830100009	1000	90
1200	1830200009	1200	90
1300	1830300009	1300	90
400	183004001	400	110
500	1830050011	500	110
600	183006001	600	110
700	183007001	700	110
850	1830085011	850	110
1000	183010001	1000	110
1200	183020001	1200	110
1300	1830300011	1300	110
400	1830040015	400	150
500	1830050015	500	150
600	1830060015	600	150
700	1830070015	700	150
850	1830085015	850	150
1000	1830100015	1000	150
1200	1830200015	1200	150
1300	1830300015	1300	150