

MODELLO SPRING RIVER

Refrigeratori a colonna

Rev_1_pb 30/06/21



CODICE	MODELLO E ASPETTO ESTERIORE	DIMENSIONI in mm	PRODUZIONE ACQUA Lt/h
SPA90005	SPRING/RIVER 30 B con 2 rubinetti (collo di cigno e zampillo)	96x33x34	30
SPA90004	SPRING/RIVER 30 C con 2 rubinetti (collo di cigno e zampillo) + comando a pedale	96x33x34	30
SPA90050	SPRING/RIVER 50 C con 2 rubinetti (collo di cigno e zampillo) + comando a pedale	96x33x34	55

DESCRIZIONE

Colonnina dal design semplice e funzionale da collegare alla rete idrica.

Erogatore d'acqua adatto per essere utilizzato in ambienti ed aree pubbliche, sale d'attesa, scuole e centri commerciali, la fontanella Spring/River si allaccia alla rete idrica con grande facilità ed assicura una distribuzione dell'acqua sempre fresca. La nuova versione sfrutta l'innovativa tecnologia di raffreddamento dell'acqua con banco del ghiaccio pre-riempito (condensazione ventilata); una novità assoluta che coniuga performance e facilità di installazione. Assicura una qualità costante nel tempo con una scarsissima manutenzione, e garantisce un'affidabile sistema per bere l'acqua in ambienti ed aree pubbliche, sale d'attesa, scuole e centri commerciali.





Grande robustezza ed elevate prestazioni!

SPRING/River della Euroacque è la fontanella collegata alla rete idrica che assicura una qualità costante nel tempo con una scarsissima manutenzione, e garantisce un affidabile sistema per bere l'acqua nelle fabbriche, officine, comunità, luoghi pubblici, stazione ferroviarie ed aeree, navi.

Affidabile: Assicura differenti livelli di performance per rispondere alle situazioni di utilizzo più critiche e ad elevati carichi di utenza.

Collegato alla rete idrica: Raffredda direttamente l'acqua senza necessità di serbatoio. Evita ristagni d'acqua.

RIVER			Lt/h
SERIE RIVER 30		•	30
SERIE RIVER 50		•	55

Filtrazioni optional: È possibile applicare dei filtri per migliorare il sapore e l'odore dell'acqua.

Gamma ampia e versatile: Modelli da terra e da muro. L'ampia gamma di rubinetterie permette di bere direttamente o con il bicchiere.

Rubinetteria Professionale

Tanti modelli professionali ed ergonomici per un pratico utilizzo.



SPRING
River 50 C

Erogatore a zampillo con comando a pedale ed erogatore a collo di cigno con comando a levetta.



SPRING
River 30 B

Combinazione di un erogatore a collo di cigno e un erogatore a zampillo.



SPRING
River 30 C

Erogatore a zampillo con comando a pedale ed erogatore a collo di cigno con comando a levetta.



Dentro SPRING River



Sistema di raffreddamento diretto

Nessun stoccaggio di acqua, max igiene per un'acqua fredda all'istante.

Esplora la tecnologia "Raffreddamento diretto"



Condensatore ventilato

Garantisce un miglior raffreddamento ed elevate prestazioni



Nuovo accesso frontale

(optional)

Il River diventa ancora più pratico grazie al nuovo sportello frontale che facilita la manutenzione e la sostituzione delle cartucce filtro



1_SISTEMA DI RAFFREDDAMENTO

Sistema di raffreddamento con banco di ghiaccio pre-riempito. Maggiori prestazioni e igiene insuperabile. Installazione rapida e veloce come il raffreddamento a scambio diretto.




2_CONDENSATORI STATICO O VENTILATO

Per garantire un rapporto ottimale tra prestazioni, affidabilità e competitività, SpringRiver alterna l'utilizzo di condensatori statici e ventilati a seconda del modello e della capacità: River 20 monta condensatori statici, mentre River 25/30 e 55 ventilati.



3_RUBINETTI

I rubinetti a collo di cigno e a zampillo, e le varie combinazioni dei due, permettono di scegliere sempre la soluzione più adatta alle proprie esigenze. Il lavello è comprensivo di scarico.



4_PEDALE

Un particolare modello di rubinetto a zampillo, prevede il comando a pedale, per facilitare il prelievo dell'acqua in situazioni particolari (SOLO SU MODELLO SPRING/RIVER 30 & 50 C)