

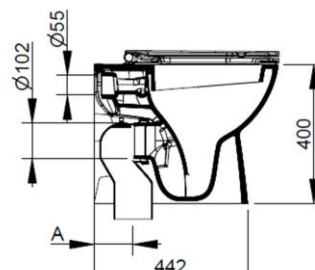
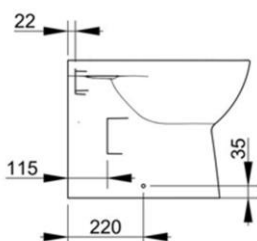
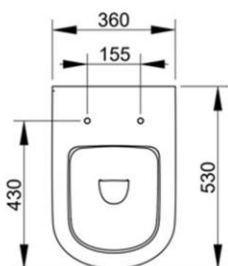
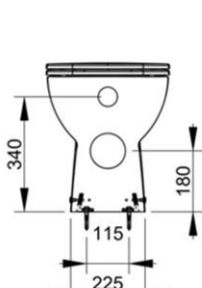
Cod. D523101

Bianco

DOP-No 997

Vaso a cacciata con brida per installazione a terra filo parete. Scarico universale a 4,5 Lt fornito con fissaggio e coprifissaggio dedicato. Da completare con sedile ed eventuale curva tecnica (per scarico a terra).

Larghezza (mm)	360
Profondità (mm)	530
Altezza (mm)	400
Peso (Kg)	20,7
volume scarico	4,5
Installazione	filo parete
tipo scarico	orizzontale; a pavimento con curva tecnica



Curva	A
F950099	60
F950399	115 Max
F951199	Racc. eccentrico 20mm

SEDILI (NON INCLUSI)



S523201

Sedile in termoindurente a chiusura normale.



S523301

Sedile in materiale termoindurente con cerniere a chiusura rallentata.



FISSAGGI / ACCESSORI INCLUSI

F954199

Fissaggio per sanitari a terra e semicolonna.

FISSAGGI / ACCESSORI / RICAMBI NON INCLUSI



F950399

Curva tecnica in plastica 90° ad "S"



F950099

Curva tecnica in plastica 90° -



F951199

Raccordo eccentrico per scarico +/- 20 mm.



F952199

Raccordo eccentrico per entrata acqua vaso 10 mm.



V9060CR

Borchie di ricambio bianche a copertura fissaggio F954199 (pz. 2).

(* **Obbligatorio**)



V906001

Borchie di ricambio bianche a copertura fissaggio F954199 (pz. 2).



VS52701

Kit paracolpi per sedile Mia/Mirto/Gemma2.



VS52101

Cerniera completa per sedile Gemma2 con chiusura normale.



VS52301

Cerniera completa per sedile Gemma2 con chiusura rallentata.