

Cod. D522501

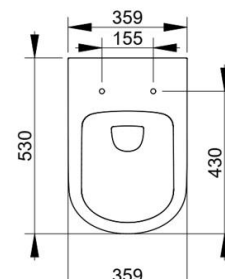
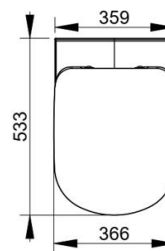
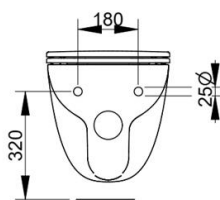
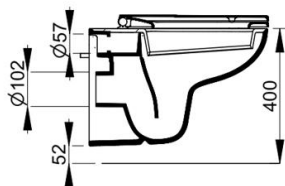
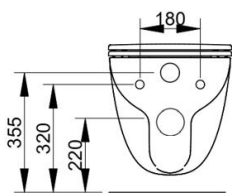
Bianco

DOP-No 997

Vaso sospeso a cacciata con brida e scarico a 4,5 lt, da completare con sedile. Per il posizionamento necessita dell'apposita staffa di sostegno incassata e set di protezione fono assorbente. Da completare con sedile non compreso.

IMMAGINE
NON DISPONIBILE

Larghezza (mm)	360
Profondità (mm)	530
Altezza (mm)	350
Peso (Kg)	18,1
volume scarico	4,5
Installazione	sospeso
tipo scarico	orizzontale/ a parete



SEDILI (NON INCLUSI)



S523201

Sedile in termoindurente a chiusura normale.

S523301

Sedile in materiale termoindurente con cerniere a chiusura rallentata.

FISSAGGI / ACCESSORI / RICAMBI NON INCLUSI

(* Obbligatorio)



F953499

Kit di ricambio fissaggio per sanitari sospesi: dado + rondella + cover.



F953099

Staffa ad incasso per sanitario sospeso.



F953999

Set di protezione fonoassorbente per sanitari sospesi.



VS52701

Kit paracolpi per sedile Mia/Mirto/Gemma2.



VS52101

Cerniera completa per sedile Gemma2 con chiusura normale.



VS52301

Cerniera completa per
sedile Gemma2 con
chiusura rallentata.