

Cod. D462681

Nero Opaco

DOP-No 14528

Bidet sospeso con foro centrale per la rubinetteria; per l'installazione necessita della staffa di sostegno incassata. Viene fornito completo dei fissaggi nascosti dedicati.

Larghezza (mm)	360
Profondità (mm)	550
Altezza (mm)	300
Peso (Kg)	19,60
Troppopieno	Sì
Fori Rubinetteria	monoforo
Installazione	sospeso



disponibile nei seguenti colori:



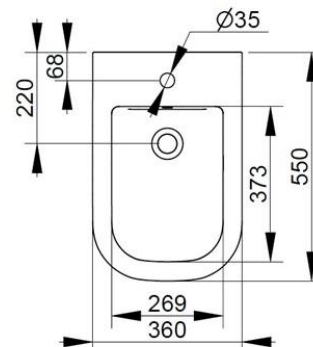
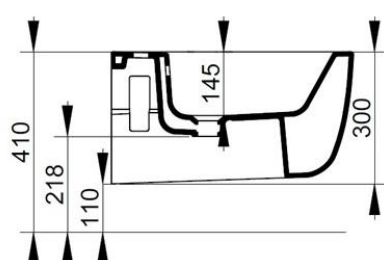
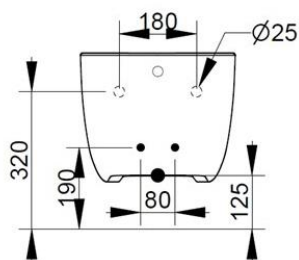
Bianco



Bianco Opaco



Nero Opaco



FISSAGGI / ACCESSORI INCLUSI



F953199

Fissaggio nascosto per sanitario sospeso

FISSAGGI / ACCESSORI / RICAMBI NON INCLUSI

(* Obbligatorio)



V9013CR

Set sifone per bidet sospeso cromo.



F953099 *

Staffe ad incasso per sanitario sospeso.