




Modelli con produzione ACS	Codice Gas di funzionamento	Potenza max kW	Rendimento utile % (pci)		Dimensioni mm (hxlxp) e peso kg	Profilo di carico	Portata specifica secondo EN 13203-1 l/min	
			Pn - T. media 70°C	al 30% - T. di ritorno 30°C				
Power HT OIL 32/160	A7665961 gasolio	 * 	30,7 in risc. 30,7 in san.	95,8	99,9	1427x600x1181 335	XXL	24
Power HT OIL 24/160	A7665960 gasolio	 * 	23,1 in risc. 23,1 in san.	96,3	100,9	1427x600x1181 307	XXL	23
Power HT OIL 24/110	A7665959 gasolio	 * 	23,1 in risc. 23,1 in san.	96,3	100,9	1427x600x988 291	XXL	18

Modelli solo riscaldamento	Codice Gas di funzionamento	Potenza max kW	Rendimento utile % (pci)		Dimensioni mm (hxlxp) e peso kg	Profilo di carico	Portata specifica secondo EN 13203-1 l/min	
			Pn - T. media 70°C	al 30% - T. di ritorno 30°C				
Power HT OIL 32	A7621300 gasolio	 *	30,7	95,8	99,9	834x600x1083 245	-	-
Power HT OIL 24	A7620615 gasolio	 *	23,1	96,3	100,9	834x600x981 217	-	-

* Caldaia in classe A con etichetta di sistema che comprende la sonda esterna fornita DI SERIE